

Îngerul se arată Mariei



Introducere

În această săptămână, vom explora al doilea capitol din lecțiile noastre de Crăciun. Ne vom concentra asupra Mariei și reacției ei la mesajul îngerului. Acest pasaj poate fi găsit în Luca 1: 26-38. Unele dintre punctele cheie pe care le vom analiza sunt:

- Nimic nu este imposibil pentru Dumnezeu.
- Dumnezeu lucrează în moduri pe care nu le înțelegem.
- Putem cere păreri și sfaturi oamenilor înțelepți.

Video playlist



Ghid de lecție

Împărtășiți-i copilului dvs. cum Dumnezeu le-a dat de multe ori îngerilor mesaje importante de transmis. Încercați să vă amintiți unele din Vechiul Testament. Avraam de exemplu.

Întrebați-l pe copil dacă știe cine este Maria. Explicați că Maria era o fată evreică simplă care îl cinstea pe Dumnezeu. Vorbiți-i despre modul în care a ales-o Dumnezeu pentru a-l naște pe Fiul Său. Spuneți-i copilului că oamenii ar fi putut fi răutăcioși cu Maria pentru că ea îl asculta pe Dumnezeu, dar ea a continuat să-L asculte indiferent de atitudinea celorlalți. Explicați-i că oamenii credeau că Maria a greșit ceva, dar chiar nu a făcut-o. Amintiți-i copilului că trebuie să asculte de Dumnezeu, indiferent de ce spun alții.

Adună poze de când erați bebeluși: tu, copii tăi și părinții tăi. Căutați caracteristicile comune dintre tine și copii și chiar dintre copii și bunici. Puteți juca un joc de potrivire, deoarece fiecare două persoane au câte o caracteristică sau trăsătură similară. Amintiți-i copilului că fiecare nou-născut are nevoie de o mamă și un tată. Apoi, subliniați faptul că Dumnezeu i-a spus Mariei că va avea un copil fără tată, pentru că Dumnezeu va fi tatăl copilului. Arată-ți uimirea când transmiți adevărul că nimic nu este imposibil la Dumnezeu.

Maria a cântat un cântec pentru a-L lăuda pe Dumnezeu. Vorbiți despre cum îi place lui Dumnezeu când îi cântăm laude. Cântă un cântec de laudă lui Dumnezeu împreună cu copilul tău. De asemenea, puteți alege să cântați cântarea: „Într-un sat ne-nsemnat din Iudeea”. Puteți permite copilului dvs. bucuria de a-și crea propriul cântec pentru a-L lăuda pe Dumnezeu sau puteți alege alte cântece care aduc laudă Domnului.

Arătați-i că Dumnezeu lucrează în moduri pe care nu le înțelegem. Urmăriți un videoclip online al unui desen animat sau al unui program pentru copii într-o limbă străină. Urmăriți videoclipul împreună (asigurați-vă că conținutul videoclipului conține conversații). Întrebați-l pe copil dacă a înțeles conversația din videoclip. Subliniați faptul că nu putem înțelege videoclipul întrucât nu vorbim limba. Căutați un verset sau un cântec creștin pentru copii într-o limbă străină (sau dacă cunoașteți pe cineva care vorbește o limbă străină, implicați-o în activitatea aceasta). Învățați versetul sau cântecul împreună cu copilul tău (poți folosi un videoclip online pentru a pronunța corect). Apoi, învățați versetul sau cântecul în limba română. Vorbiți despre cum Dumnezeu ne dezvăluie unele lucruri, dar altele, numai El le înțelege.

Explicați că, la fel cum am avut nevoie să urmărim un videoclip sau să întrebăm un prieten despre modul corect de a spune ceva în altă limbă, tot astfel oamenii ne pot ajuta să-L înțelegem mai bine pe Dumnezeu. Arătați că, atunci când Maria avea nevoie de ajutor, a mers să o vadă pe Elisabeta.

Întrebați copilul cui se poate adresa pentru a primi un sfat. Arătați-i că Biblia este plină de instrucțiuni despre cum să trăim. Întrebați-l pe copil dacă se poate gândi la un verset care ne spune cum să trăim (de exemplu Efeseni 6:1)

Împărtășiți cum Dumnezeu i-a permis și lui Elisabeta să aibă un copil, chiar dacă era prea bătrână și așteptase mult timp. Vorbește despre cum Dumnezeu are un plan pentru oameni de toate vârstele. Nu ești niciodată prea tânăr sau prea bătrân pentru Dumnezeu.

Dacă copilul a memorat cântecul sau versetul într-o altă limbă cunoscută de un prieten, cereți copilului să împărtășească cântecul / versetul cu acel prieten.

Întrucât este a doua săptămână, adăugați pe Maria și pe Iosif la ieseala pe care o construiți. Explicați că timpul sosirii lui Isus este aproape.

Roagă-te cu copilul tău și mulțumește lui Dumnezeu că nimic nu este imposibil pentru El. Roagă-L să te ajute să-L ascuți mereu.



Maria a mers să o viziteze pe verișoara ei Elisabeta.

Când Maria a sosit, bebelușul Elisabetei a săltat de bucurie în pânțelele ei.

Elisabeta și copilul ei știau că Maria purta un copil foarte special, care era Domnul.

Maria a cântat un cântec de laudă lui Dumnezeu.

Îngerul se arată Mariei



Într-o zi, Dumnezeu a trimis un înger să-i dea Mariei un mesaj foarte important.

Îngerul Gabriel i-a spus Mariei: „Vei avea un copil, care este Fiul lui Dumnezeu. Îl vei numi Isus.”

Maria era speriată și știa că acest lucru ar trebui să fie imposibil.

Îngerul i-a reamintit: „nimic nu este imposibil la Dumnezeu.”



Maria urma să se căsătorească cu un bărbat pe nume Iosif. Când Iosif a auzit că Maria urma să aibă un copil, avea de gând să anuleze nunta. Dumnezeu i-a vorbit lui Iosif și i-a spus că pruncul Mariei este al Lui. I-a spus lui Iosif că Isus o să salveze oamenii de păcatele lor. Iosif a avut încredere în Dumnezeu.



Maria avea o verișoară pe nume Elisabeta. Într-o zi, soțul ei, Zaharia, se afla în templu. Un înger i s-a arătat și i-a spus că Elisabeta va avea un fiu și că va trebui să îi pună numele Ioan. Zaharia, și el a crezut că acest lucru este imposibil, deoarece erau prea bătrâni. Dar cu Dumnezeu, nimic nu este imposibil.

Jocuri și activități

Vizitează un prieten

Crăciunul este un moment minunat pentru a vizita prietenii sau rudele pe care poate nu îi vedeți des. Gândiți-vă la modul în care Maria a planificat o călătorie pentru a o vizita pe Elisabeta, și planifică și tu o călătorie pentru a vizita un prieten sau un membru al familiei. Mulțumim lui Dumnezeu pentru oamenii pe care îi pune în viața noastră.



Faceți felicitări pentru un azil de bătrâni

Tuturora ne place să primim felicitări de Crăciun. Amintiți-i copilului cum îngerul a transmis mesaje importante de la Dumnezeu. Faceți o felicitare de Crăciun împreună cu copilul dvs. și livrați-o la domiciliul local de îngrijire. Puteți utiliza șablonul furnizat sau puteți crea propriul dvs. șablon. Rugați personalul să înmâneze felicitările câtorva persoane din reședință pe care nu îi vizitează nimeni. Amintiți-i copilului că sărbătoarea Crăciunului este pentru toată lumea, tineri și bătrâni. (Zaharia și Elisabeta credeau că sunt prea bătrâni).




Sari de bucurie

Amintiți-i copilului cum a sărit copilul Elisabetei de bucurie când Maria și Isus s-au apropiat. Oferiți indicații de salt pe care copilul dumneavoastră trebuie să le urmeze. De exemplu: săriți în sus, săriți jos, săriți înainte, săriți în lateral etc.

De asemenea, ați putea face din acesta un joc văzând cine poate sări mai sus, mai departe, mai distractiv etc.



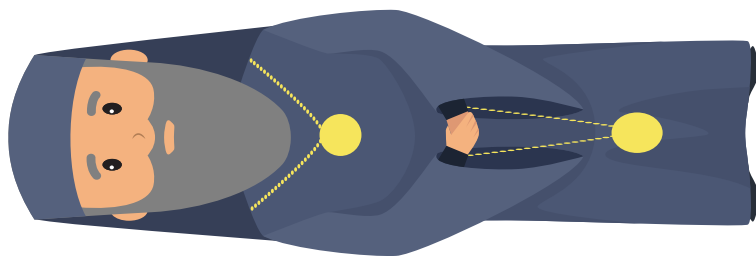


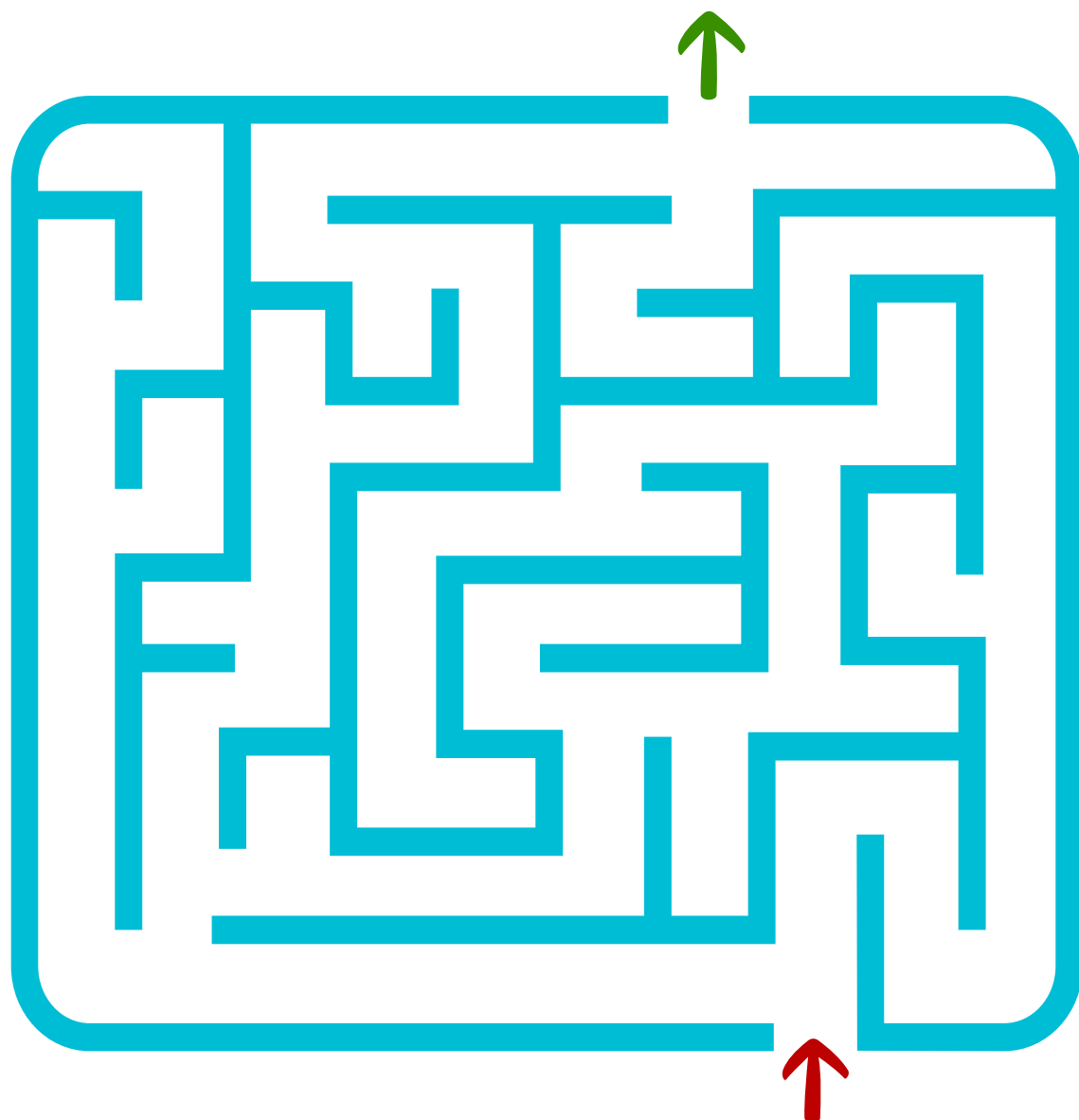
Crăciun



Acestă felicitare a fost făcută de:

Fericit

Ajută pe Maria să găsească drumul pentru a o vizita pe Elisabeta





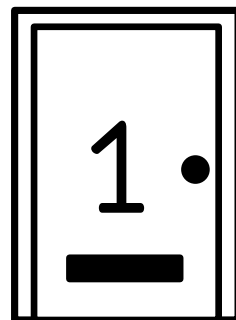

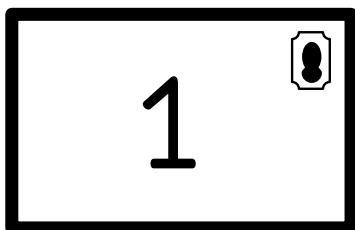

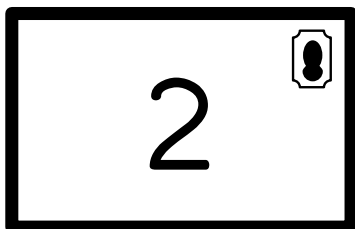





inger



Livrați scrisorile către casa corectă



Decorarea îngerului

De ce ai nevoie:

Pagina șablon imprimată pe un carton alb sau pe hârtie.

Foarfece

Lipici

Carioci sau creioane colorate.



Ce sa fac:



Tăiați și lipiți conul cu lipici sau bandă. Dacă predați unui grup, faceți acest lucru înainte de curs pentru a economisi timp.



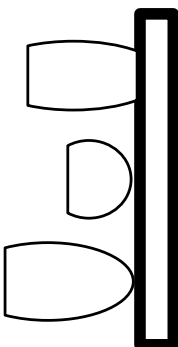
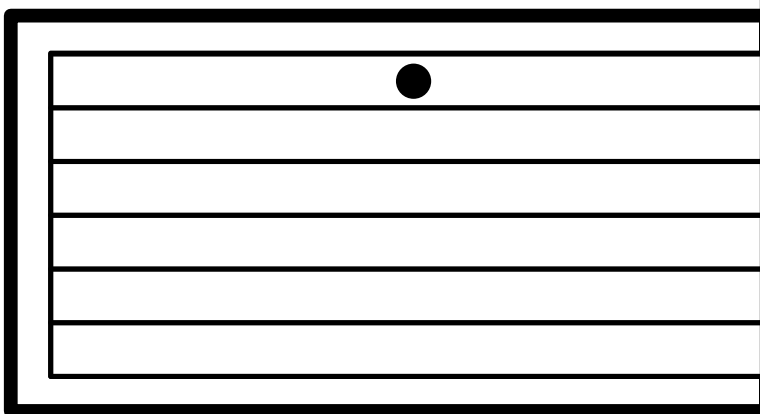
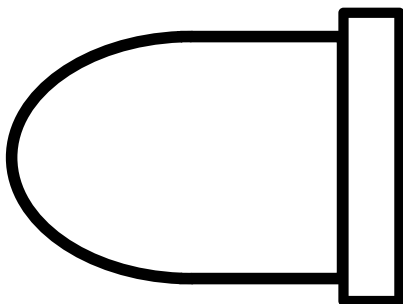
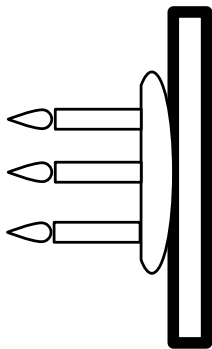
Colorează îngerul și aripile.



Lipiți corpul și aripile pe con.

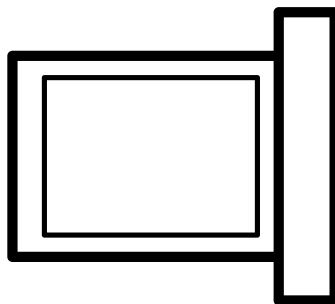
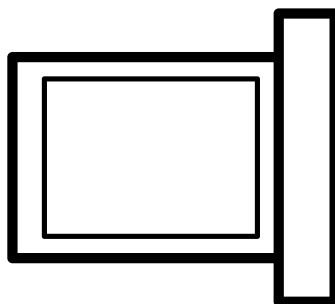
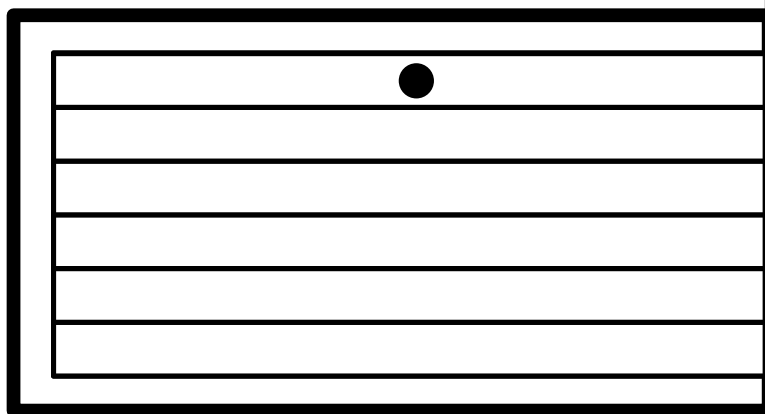
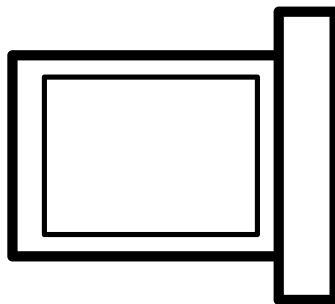


Casa
Mariei

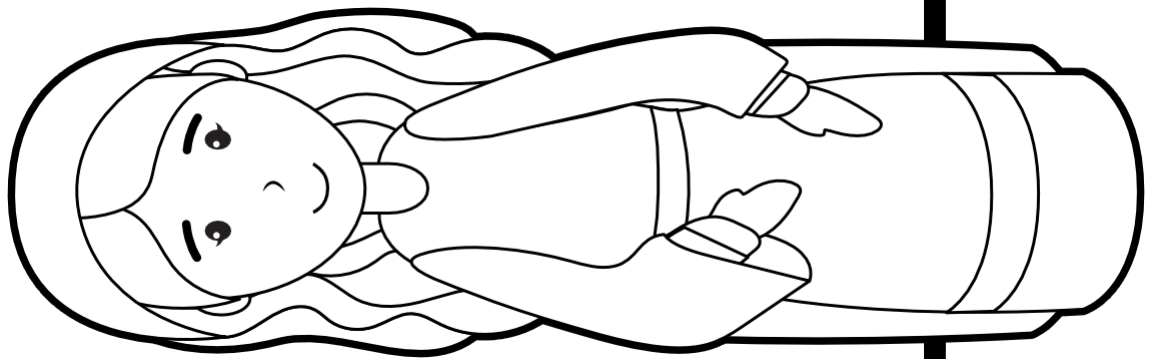



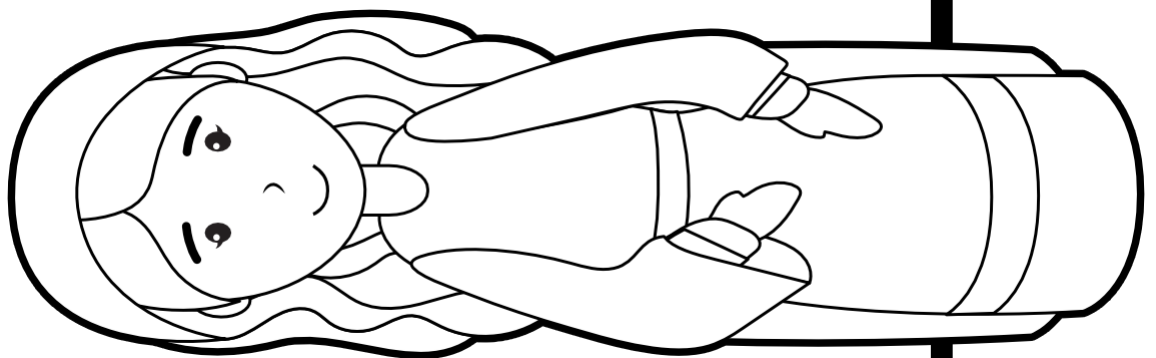
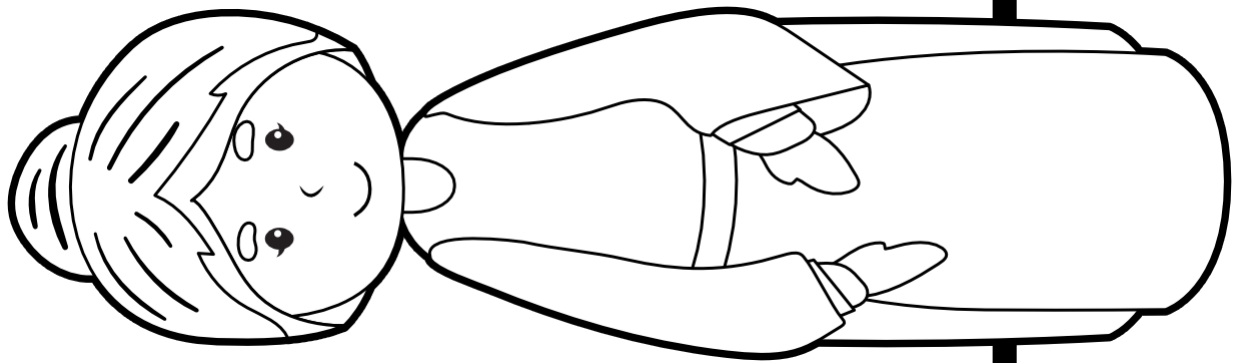
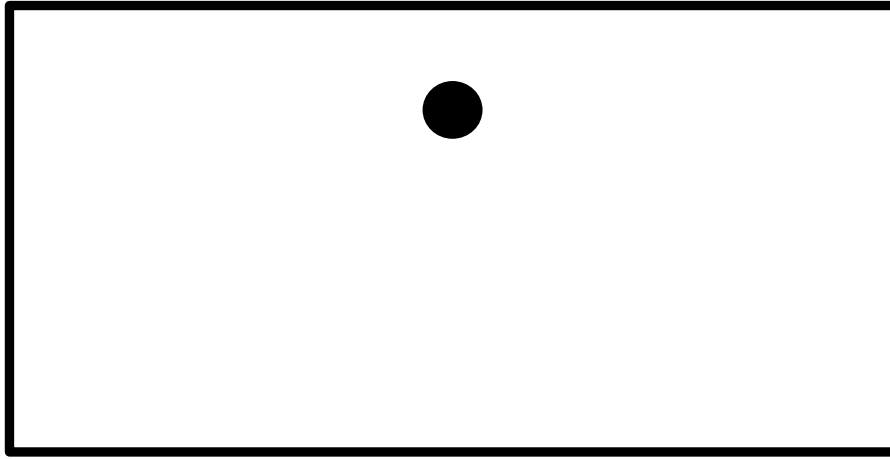
Pentru a adăuga
la propria scenă a
Nașterii Domnului

Casa
Elisabetei

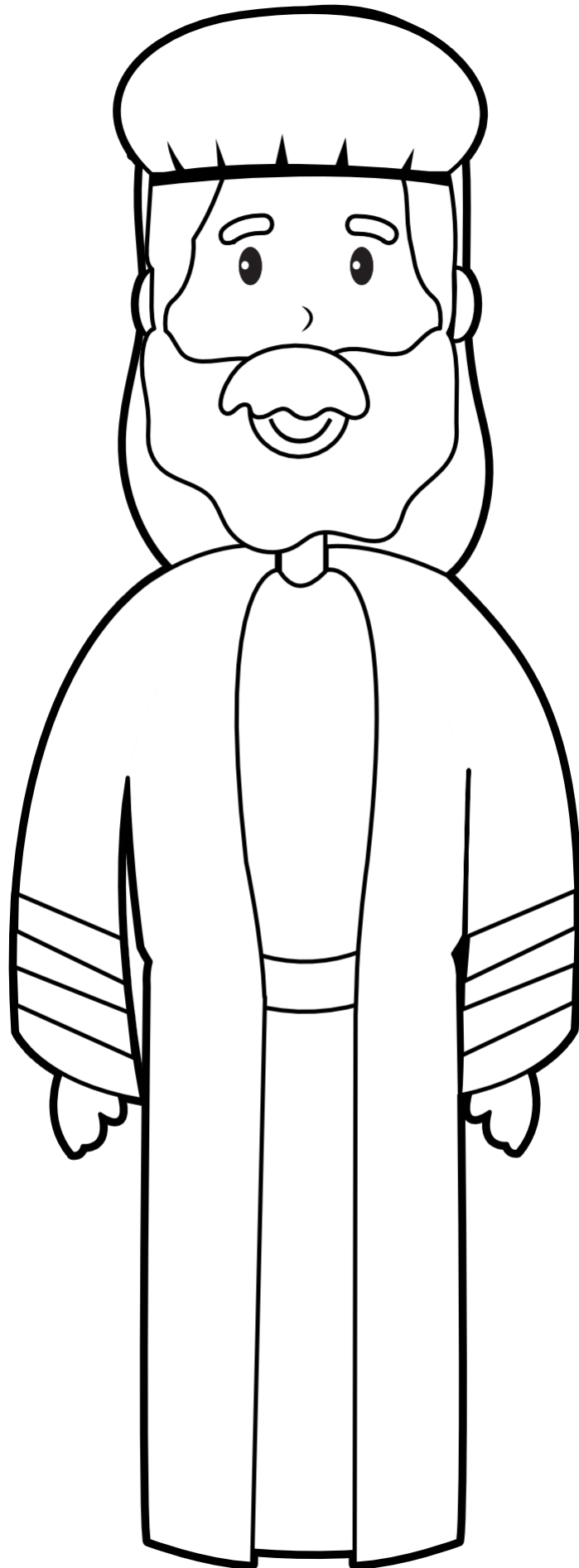


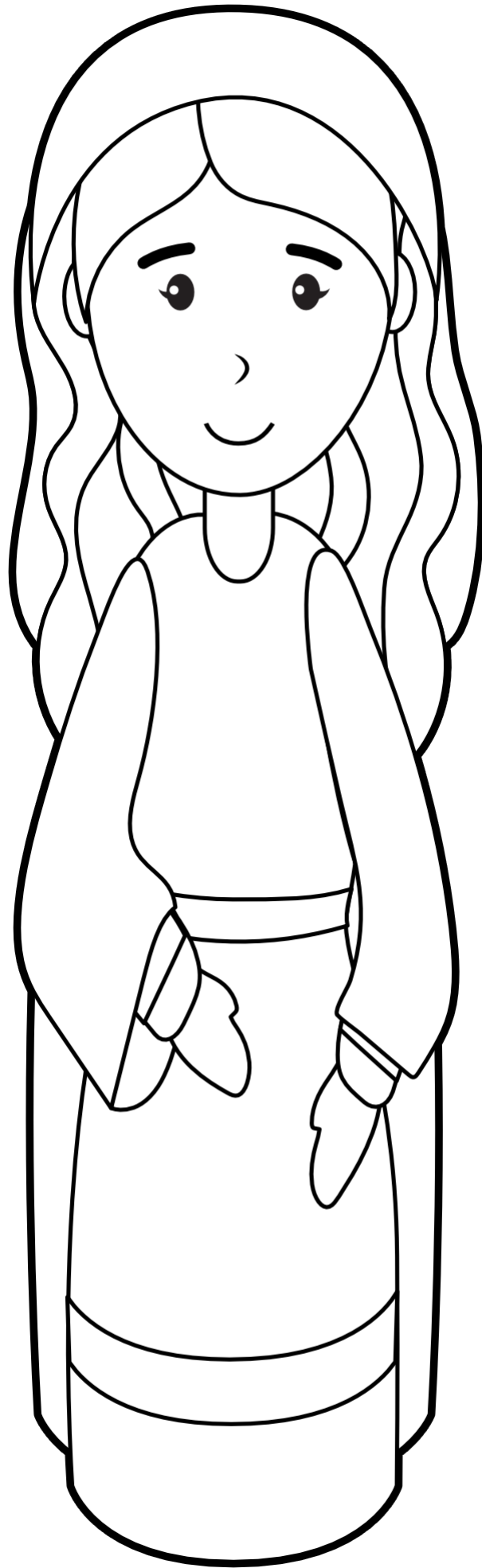
Pentru a adăuga
la propria scenă a
Nașterii Domnului

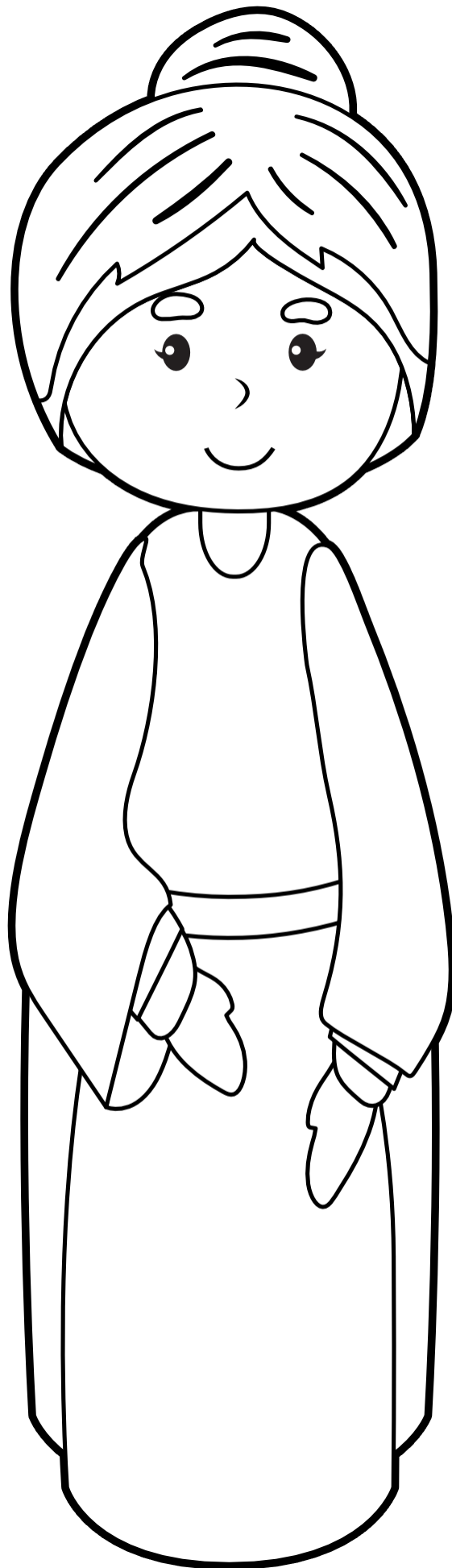


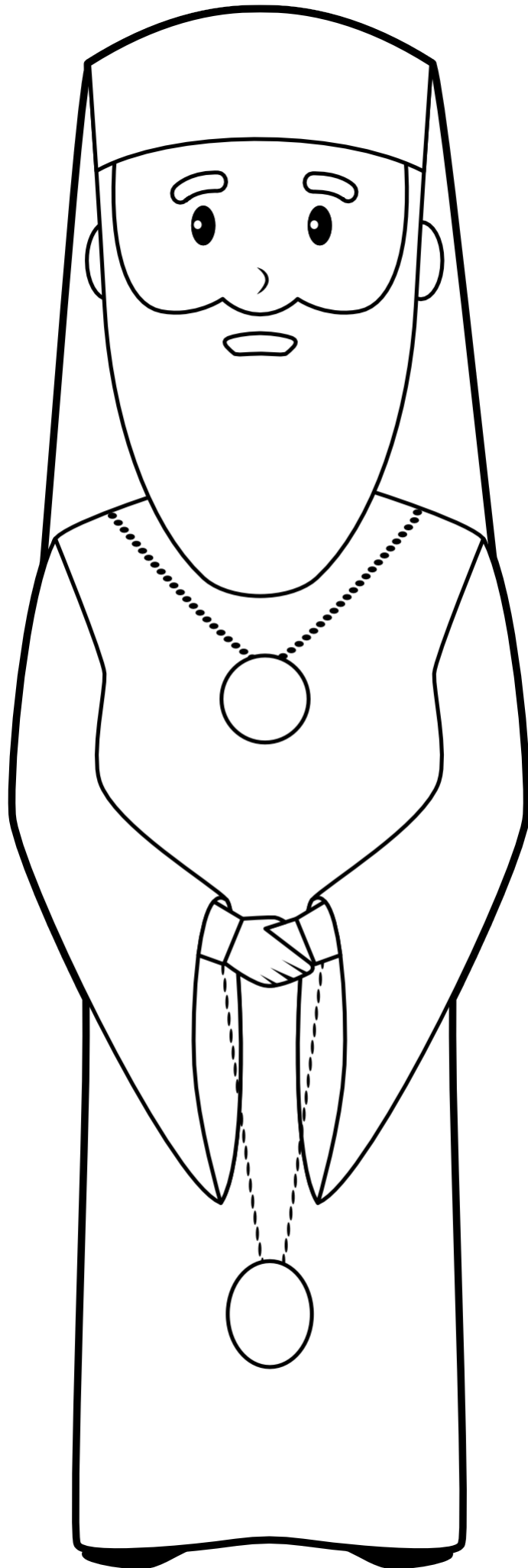












Worship Time

Proclaim - Mary did you know.

<https://youtu.be/huBusTlJ2-8>

An angel came from heaven

<https://youtu.be/y4B1l3QK7-4>

Hush! There's a Baby

<https://youtu.be/toQoB9rN74A>



Rugăciune

Slavă Domnului că Isus a venit să ne mântuiască.

Mulțumim lui Dumnezeu că ne-a transmis mesajul Său.

Săptămâna viitoare

Nașterea lui Isus

If you haven't already done so, sign up to receive future lesson by email.
truewaykids.com/subscribe/

