

# Dawid en Góliat



# Inleiding

Hierdie week hou ons aan om na Dawid te kyk, en fokus ons op Dawid en Góliat. Ons gedeelte word gevind in 1 Samuel 17. Sommige van die belangrikste punte waarop ons sal fokus is:

- Dawid het nie toegelaat dat sy grootte hom keer nie.
- Dawid het onthou dat God groter was as enige reus
- Dawid kon nie iemand anders se beskerming of wapens gebruik nie.
- Dawid het God se getrouheid onthou.

Video playlist



## Lesgids

Begin deur jou kind te herinner aan Samuel wat Dawid self as die volgende Koning van Israel. Herinner hulle hoe selfs al was Dawid 'n gesalfde Koning, moes hy lank wag voordat hy Koning sou word. Deel hoe hy teruggegaan het om na sy skape om te sien.

Verduidelik hoe hy te jonk was om oorlog toe te gaan. Hy het daarom by die huis gebly om na die skape om te sien terwyl sy broer gaan veg het.

Lees 1 Samuel saam met jou kind en maak dit so interaktief as moontlik. Gebruik óf 'n kinderbybel óf verduidelik die storie op 'n gepaste manier vir jou kind(ers).

Hier is 'n paar idees:

- 1) Wanneer jy Dawid noem, moet die kind kniel (omdat Dawid klein was).
- 2) Wanneer jy Góliat noem, moet jou kind op hul tone staan omdat Hy groot en lank was.
- 3) Neem 'n paar voorwerpe ('n Leer band (slinger), vyf gladde klippe).

Meet Goliat se grootte op die vloer of muur (ongeveer 290 cm of 9 voet, 6 duim). Laat jou kind hulself daarteen meet. Vra hulle of hulle bang sou wees om teen iemand van hierdie grootte te veg? Herinner hulle hoe Dawid onthou het dat God selfs groter was as Góliat. Praat van hoe God groter is as al die probleme wat ons ervaar.

Verduidelik hoe almal gedink het dat Dawid te klein was om teen Góliat te veg. Selfs Góliat het gedink dit was 'n grap toe Dawid uitgegaan het om teen hom te veg. Herinner jou kind dat hulle nooit te klein of te swak is vir God om te gebruik nie. Net soos Dawid, het God 'n plan vir hulle en al wat hulle hoef te doen, is om God te vertrou en te gehoorsaam.

Versamel 'n paar volwasse klere en laat jou kind probeer om dit te dra. Laat hulle probeer om 'n paar eenvoudige aktiwiteite te voltooi terwyl hulle die klere dra. Byvoorbeeld, eet kos met 'n trui wat te lank is. Stap oor die vloer van 'n kamer met 'n groot broek of groot skoene aan. Jou kind sal dit waarskynlik prettig vind, maar jy kan aan hulle verduidelik hoe die groter kleding stukke dit moeiliker maak om eenvoudige take te voltooi. Verduidelik hoe Dawid nie kon oorlog voer teen Saul se wapenrusting nie. Herinner jou kind, dat geloof en gawes individueel is. Jy kan nie by iemand anders (selfs ouers) leen nie, God het iets spesiaals net vir hulle.

Praat van een van die redes waarom Dawid nie bang was nie, was dat hy God se goedheid onthou het en hoe Hy hom in die verlede beskerm het. Maak 'n lys van 'n paar dinge waaor jou kind dankbaar kan wees dat God hulle geseën het. Kos om te eet, gesond te word nadat hulle siek was en so aan. Praat oor hoe ons God se goedheid aan ons moet onthou en dankie sê.



Dawid het afgegaan na die rivier en vyf klippe gekry. Hy het teen Góliat gaan veg. Goliat het gedink dit was 'n grap om 'n seuntjie te stuur om teen hom te veg.

Dawid het 'n klip opgetel, dit in die slinger gesit en dit na Góliat geskiet. Dit het sy kop getref en hy het op die grond geval. God het weereens Sy mense beskerm.



# Dawid en Góliat

Eendag het Dawid se vader hom gevra om kos te neem na sy broer wat besig was om te veg in die oorlog. Dawid was opgewonde om te gaan. Toe hy daar aankom, het hy gesien hoe almal bang was vir die vyand. Daar was 'n groot, sterk reus genaamd Góliat. Hy het gesê, "Stuur een man om teen my te veg. As jy wen, sal ons jou dien, maar as Ek wen, moet jy en jou mense ons dien."





Dawid het nie verstaan waarom almal  
 bang was om hierdie reus te veg nie.  
 Dawid onthou God is getrou en sterk.  
 Wanneer 'n leeu of 'n beer Dawid en sy  
 skape in die veld sou aanval, sou God  
 Dawid altyd beskerm.



Dawid het geweet God sou dieselfde  
 teen Góliat doen.  
 Dawid het gesê, "Ek sal hierdie reus  
 veg." Hy het met koning Saul gaan  
 praat.  
 Koning Saul het gesê dat Dawid sy  
 wapenrusting moet dra om hom te  
 beskerm. Saul was groot en lank.  
 Dawid was klein. Saul se wapenrusting  
 was te groot vir hom.  
 Dawid het gesê, "Ek het nie  
 wapenrusting nodig om my te  
 beskerm nie. God sal na my om sien."

# Speletjies en Aktiwiteite

## Gewig en Grootte

Daar word baie gepraat oor grootte en gewig in die gedeelte van Dawid en Goliat.

Met 'n volwassene se hulp, probeer om voorwerpe te vind wat ooreenstem met sommige van die groottes in die Bybelgedeelte.

Bronsjas: 125 pond.

Yster op spies: 15 pond



## Korrel

Speel 'n speletjie wat behels dat jy na 'n voorwerp korrel/mik.

Jy kan 'n paar koppies op verskillende punte plaas of 'n enkele voorwerp maak wat hulle moet tref.



## Klip Verf

Neem jou kind vir 'n staptog en vra jou kind om 'n paar gladde klippe te vind.

Wanneer jy by die huis kom, verf 'n paar patrone op hulle met verf.

Jy kan gesigte, gevormde, patrone of wat jy wil daarop verf.

Vir verdere aktiwiteit, steek hulle om die tuin weg en maak beurte om dit te vind.



# Geheue Vers

Sny die klip uit en sorteer in orde:

Die

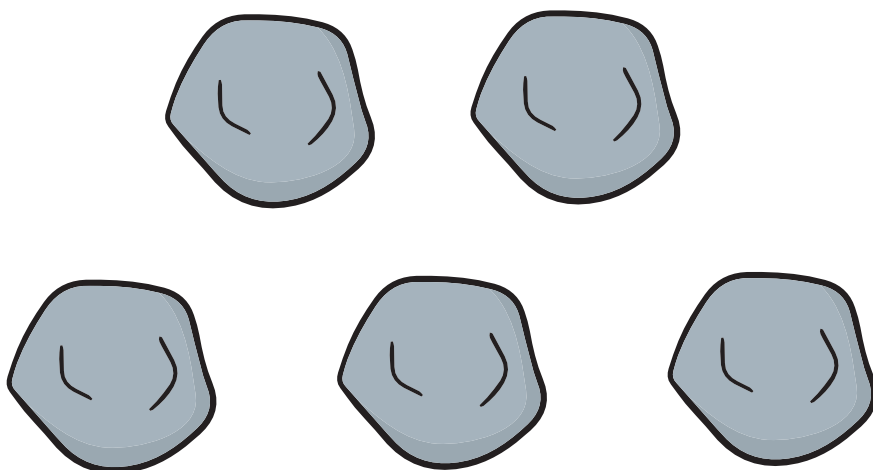
Stryd

is

die

Here s'n

1 Samuel 17:46



5 5 5 5 5 5 5 5

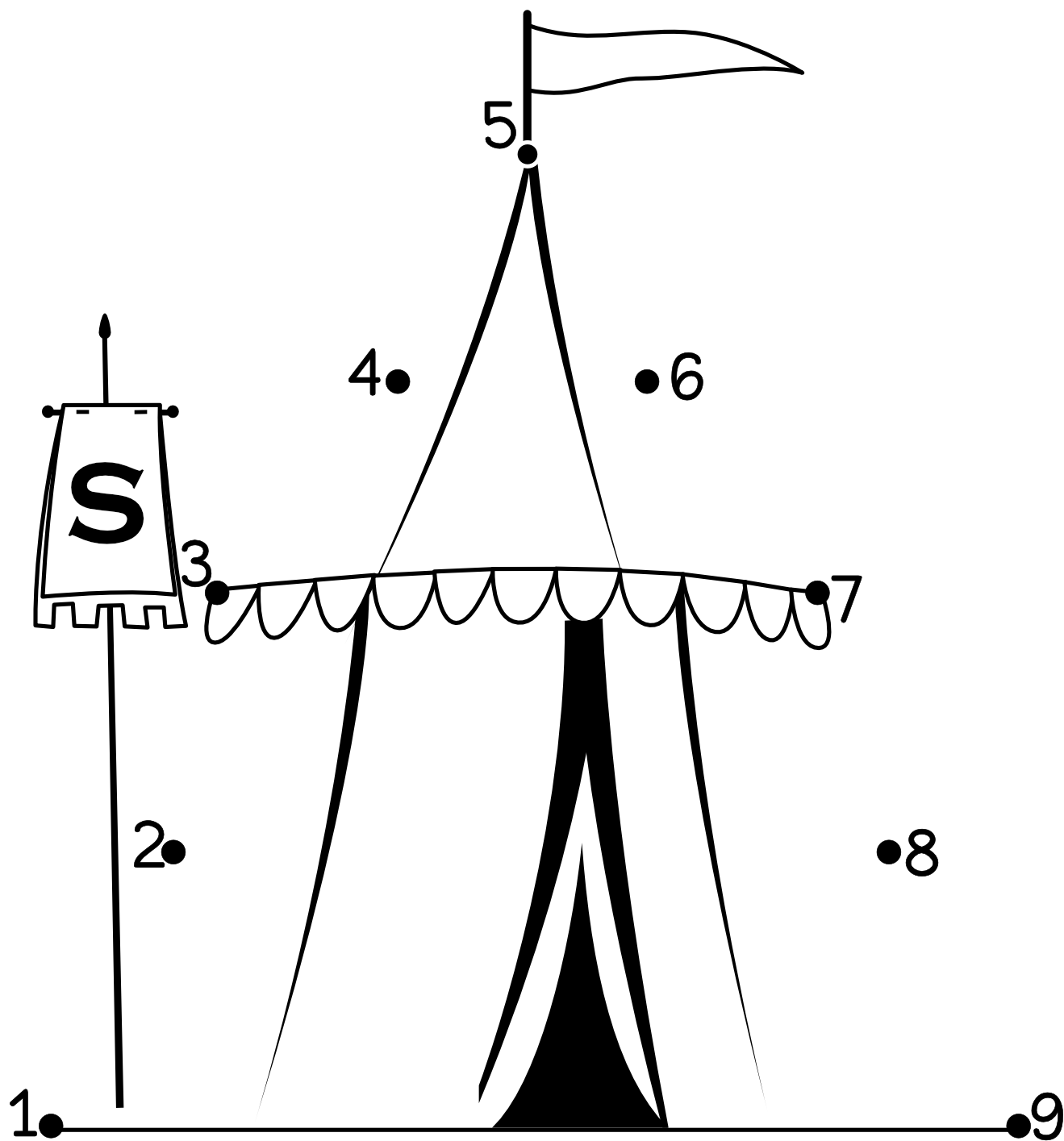
5 5 5 5 5 5 5 5

5

$$\text{stone} + \text{stone} + \text{stone} + \text{stone} + \text{stone} = 5$$



$$\text{stone} + \text{stone} + \text{stone} + \text{stone} + \text{stone} = 5$$

$$\text{stone} + \text{stone} + \text{stone} + \text{stone} + \text{stone} =$$

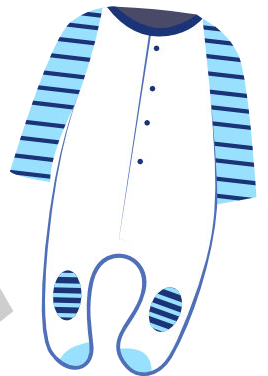






# Kry 5 verskille



# Pas die klere



# Felt Sakkie


Gebruik hierdie kunswerk om kinders te herinner hoe Dawid 5 klippe versamel het. Jy kan hulle óf voorsien met klippe of neem hulle uit om 'n paar in te samel en plaas die klippe in 'n sak.

## Wat jy nodig het:


- 1 stuk A4 felt vel
- Wol
- Plastiek of veiligheid naald
- Skêr
- Knope (opsioneel)



## Wat om te doen:



Versamel al jou voorraad - Kies enige kleur felt vel



Vou die felt vel in die helfte en sny langs die vou



Sny ongeveer 5cm van die bokant van een helfte af.



**VOLWASSE:** Vou felt en maak klein repies rondom die buitekant van felt wat gebruik kan word om wol deur te draad.



Gebruik wol en 'n veiligheidsnaald. Soom om die buitekant van die sak om albei kante saam te heg.



Aan die bokant van die sak, sny 'n band die korrekte grootte vir jou kind en bind 'n knoop om dit in plek te hou.

# Uitklophou Goliat

**Wat jy nodig het:**

Inleur toerusting

Skêr

**Wat om te doen:**

Kleur die Goliat-beeld in.


Knip om boks en vou lyn naby voete.

**Speletjie:**

Maak beurte om stukke papier te gooi en probeer Goliat uitklop.


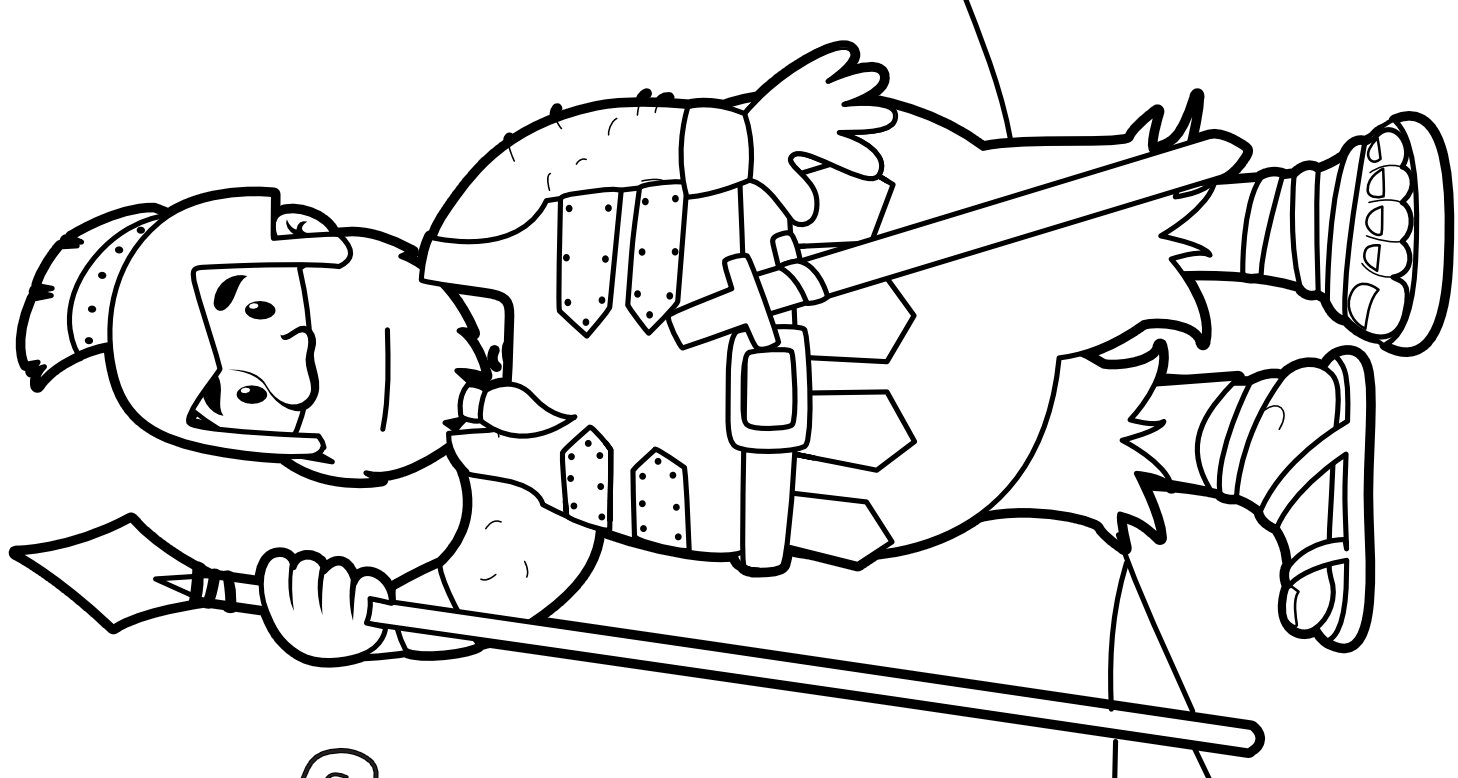


<https://youtu.be/CAgNJM35JhU>




Plak hier vas









# Aanbiddingstyd

Beveel aanbiddingsliedere aan. Nie vervaardig deur Trueway Kids.  
YouTube Video's wat slegs vir persoonlike gebruik gebruik moet word.

Only a Boy Named David

<https://youtu.be/FHkRPTwADBk>

The Armor of God Fits Good on Me

<https://youtu.be/fMFGGHCd6Vs>

Make a Difference



## Gebedstyd

Dank God vir Sy goedheid en beskerming.

Vra God om jou te help om Hom te vertrou  
en te onthou dat Hy groter is as enigiets.

## Volgende week:

## Dawid wag om Koning te word

As jy dit nog nie gedoen het nie, teken  
in om toekomstige les per e-pos te  
ontvang.

